



GUÍA DE INICIO RÁPIDO

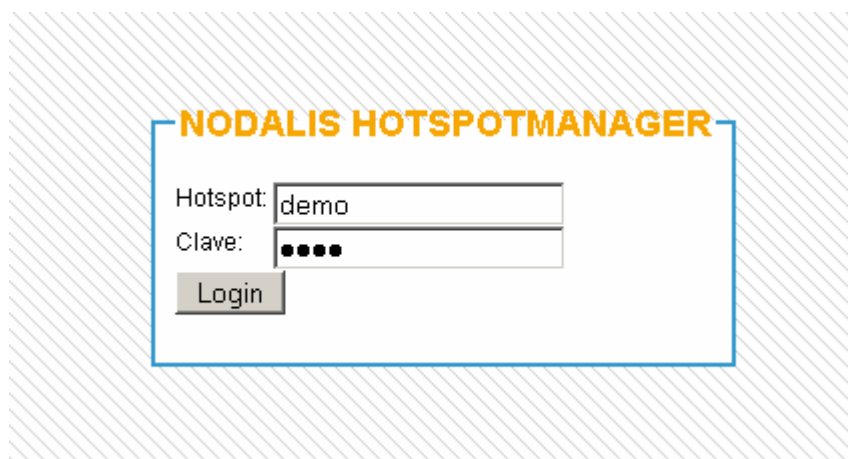
PUESTA EN SERVICIO

Con el router ADSL/cable del proveedor de acceso a Internet en marcha, conéctelo a la entrada de Internet de su router MoneyMaker y póngalo en servicio.

ACCESO AL PANEL DE CONFIGURACIÓN


El panel de configuración web *HotspotManager* es accesible desde <http://hotspot.nodalis.es> o desde <http://hotspotmanager.nodalis.es>

Introduzca el nombre y la contraseña de acceso para gestionar su hotspot:

A screenshot of a web login form. At the top, the text "NODALIS HOTSPOTMANAGER" is displayed in orange. Below this, there are two input fields: "Hotspot:" with the text "demo" entered, and "Clave:" with five black dots representing a password. A "Login" button is positioned below the password field. The entire form is enclosed in a blue rectangular border.

Una vez dentro, es posible comenzar a configurar todos los aspectos del *hotspot*, desde el diseño de la página de bienvenida (que los clientes verán nada más conectarse a la red) hasta los *tickets* de conexión que los usuarios habrán de adquirir y que contendrán las credenciales para poder disponer de Internet vía WiFi.

Administración del hotspot: demo



[Terms / Agreement](#) [About This Hotspot](#)

Bienvenido a HotspotManager, el sistema de gestión de routers MoneyMaker de Nodalís:

La solución ideal para proporcionar Internet Wifi en su hotel, restaurante, camping o negocio.

- Gestione y administre su hotspot desde esta interfaz de configuración totalmente amigable y haga rentable su red.
- Visualice en tiempo real los usuarios conectados y los routers en servicio o apagados
- Emita sus tarjetas prepago (tickets) personalizables
- Proporcione Paypal como método de pago adicional
- Personalice su página de bienvenida con diferentes plantillas totalmente modificables

Más información en <http://www.wifiparahoteles.com>

MENÚ DEL PANEL DE CONTROL DE NODALIS HOTSPOTMANAGER

- EDITAR PÁGINA DE BIENVENIDA
- PLANTILLAS DE LA PÁGINA DE BIENVENIDA
- MODIFICAR PLANTILLA
- SUBIR IMÁGENES PARA USAR EN SU PAGINA DE BIENVENIDA
- DEFINICIÓN DE PLANES DE VENTA CON PAYPAL
- DEFINICIÓN DE LA CUENTA PAYPAL
- GENERACIÓN DE INFORMES DE VENTAS CON PAYPAL
- SUPERVISIÓN Y GESTIÓN DEL SISTEMA
- GENERACIÓN DE TICKETS DE PREPAGO
- EDITAR TEXTO DE CONDICIONES DE USO DEL HOTSPOT
- EDITAR TEXTO DE "ACERCA DE ESTE SERVICIO"
- CONSTRUCCIÓN Y DESCARGA DEL FIRMWARE DE ROUTERS NODALIS MONEYMAKER
- AYUDA SOBRE NODALIS HOTSPOTMANAGER

CONFIGURACIÓN DE LA PÁGINA DE BIENVENIDA

La página de bienvenida es la que ven los usuarios potenciales de la red WiFi antes de validarse. También se denomina *landing page* o *splash page*. Esta página es completamente configurable por el administrador y es posible cambiar texto e imágenes a fin de personalizarla según sus necesidades.

EDITAR PÁGINA DE BIENVENIDA



Bienvenido al sistema de gestión de routers MoneyMaker de Nodalís. La solución ideal para proporcionar Internet Wifi en su hotel, restaurante, camping o negocio.

Gestione y administre su hotspot desde esta interfaz de configuración totalmente amigable y haga rentable su red.

Más información en <http://www.wifiparahoteles.com>

GENERACIÓN DE TICKETS DE PREPAGO

En cuanto a los *tickets*, es posible definir los tiempos de conexión, el periodo de validez del *ticket*, su precio y un logotipo. El sistema genera cuantos *tickets* necesite el administrador de la red y por defecto crea un fichero PDF en tamaño A4, donde caben un total de 10 *tickets*. El administrador puede entonces imprimirlos directamente en su impresora, recortarlos y empezarlos a vender. Si por el contrario desea utilizar su propio formato de *ticket*, el sistema puede generar una lista en Excel con todas las credenciales de acceso que puede usar posteriormente como desee.

▼
GENERACIÓN DE TICKETS DE PREPAGO


Haga click aquí para generar tus tickets prepago

Subir logo para personalizar sus tickets
 La imagen ha de ser del siguiente tamaño:
 ancho=233 alto=120

▲
Upload Ticket Image

Generar informe de tickets en Excel
 YY MM DD Activated
 All All All All









▶
Lookup



NODALIS HOTSPOTMANAGER

Create Batch of Users

User Prefix: (4 to 5 chars)	<input type="text"/>
Batch Size:	<input type="text" value="10"/>
Simultaneous Logins:	<input type="text" value="99"/>
Usage Time:	Days: <input type="text" value="0"/> Hours: <input type="text" value="0"/> Minutes: <input type="text" value="0"/>
Bandwidth (kps):	<input type="text" value="0"/> k dn <input type="text" value="0"/> k up
Bandwidth Quota:	<input type="text" value="0"/>
Multi Use	<input type="radio"/> Yes <input checked="" type="radio"/> No
Voucher Validity Period (days):	<input type="text" value="60"/>
Price:	<input type="text" value="10.00"/>
<input type="button" value="Create Tickets"/>	

Username: demo5m6h4 Password: demo09ttq \$6 EUR Expires: Aug 24, 09	 Good For: 8 hours	Username: demo19z6k Password: demo0uefo \$6 EUR Expires: Aug 24, 09	 Good For: 8 hours
Username: demo7xifw Password: demoqh7uu \$6 EUR Expires: Aug 24, 09	 Good For: 8 hours	Username: demo7hpii Password: demo5p6gd \$6 EUR Expires: Aug 24, 09	 Good For: 8 hours
Username: demo66obu Password: demo9vk9c \$6 EUR Expires: Aug 24, 09	 Good For: 8 hours	Username: demo65mz8 Password: demo3b4cb \$6 EUR Expires: Aug 24, 09	 Good For: 8 hours
Username: demo9ch03		Username: demo7xifw	

Una vez que un cliente se conecta utilizando el nombre de usuario y contraseña del *ticket*, empiezan a descontarse los minutos/horas/días que ha comprado.

Si quiere cortar la conexión en cualquier momento para seguir disfrutándola más tarde, solo ha de introducir la palabra **logoff** en la barra del navegador de Internet que esté usando.

SUPERVISIÓN DEL SISTEMA

Desde el panel de administración puede:

Gestionar los usuarios creados (*tickets*) Puede eliminar usuarios, agregar más tiempo de conexión o modificar el periodo de validez del *ticket*, todo ello manteniendo las mismas credenciales de acceso del usuario.

Supervisar los usuarios del sistema Es posible visualizar en tiempo real los usuarios conectados, el volumen de datos que están consumiendo, los tiempos de conexión restantes, etc.

Monitorizar el estado de routers (*heartbeat*) Visualice en todo momento el estado de sus routers MoneyMaker y compruebe si se encuentran en servicio, el *hotspot* asociado a cada uno de ellos, el nombre de la señal WiFi, la carga, los usuarios conectados y el último *heartbeat* (latido) del router que indica que está activo.

SUPERVISIÓN Y GESTIÓN DEL SISTEMA

Cuenta Paypal definida actualmente en email:

Sólo página SPLASH

Sí No

Submit

[Gestionar cuentas de usuarios \(tickets\)](#) (Abre en una nueva ventana)

[Agregar usuario](#) (Abre en una nueva ventana)

[Monitorizar usuarios conectados](#) (Abre en una nueva ventana)

[Monitorizar estado de routers MoneyMaker](#) (Abre en una nueva ventana)


Editar los textos que hacen referencia al uso del ancho de banda:

Download

Upload

Volumen

Submit



Add User Account

NASID:

User Name:

Password:

Access Time in Minutes:

1h= 60 , 24h= 1440 , 30d= 43200 , 365d= 525600

Simultaneous Logins:(1-99)

Download Bandwidth in Kb:


Upload Bandwidth in Kb:

Bandwidth Quota in Mb:

Leave 0 for No Restrictions

Multi Use Yes No

Create User

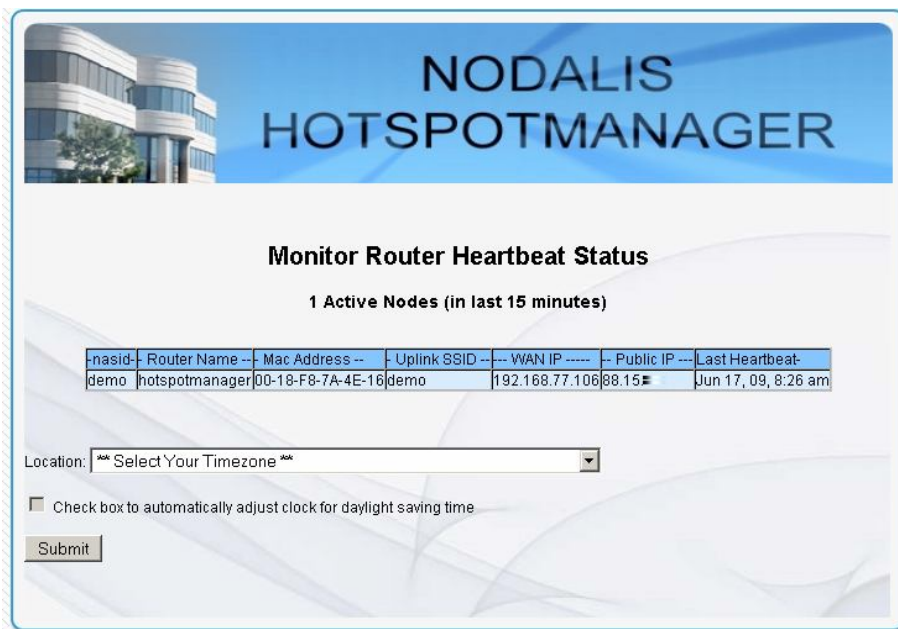


Manage User Accounts

Quick Find:

Records 1 to 20 from 41

UserName	Password	Expired	
hotelm8xt	hoteltyzs3 <input type="button" value="Add Time"/>	No	
hotelsrj5f	hotelqq4r8 <input type="button" value="Add Time"/>	No	
hotel5as92	hotelhzknk <input type="button" value="Add Time"/>	No	



**NODALIS
HOTSPOTMANAGER**

Monitor Router Heartbeat Status

1 Active Nodes (in last 15 minutes)

nasid	Router Name	Mac Address	Uplink SSID	WAN IP	Public IP	Last Heartbeat
demo	hotspotmanager	00-18-F8-7A-4E-16	demo	192.168.77.106	88.15	Jun 17, 09, 8:26 am

Location:

Check box to automatically adjust clock for daylight saving time

Para servicio de soporte, póngase en contacto con nosotros en

<http://soporte.nodalis.es>